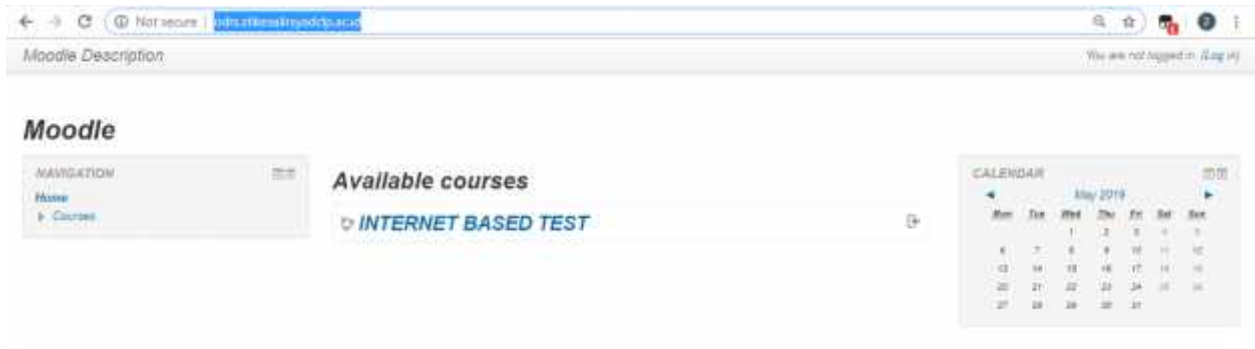


PANDUAN PENGGUNAAN TES IBT CALON MAHASISWA BARU (Untuk USER) STIKES AL-IRSYAD CILACAP

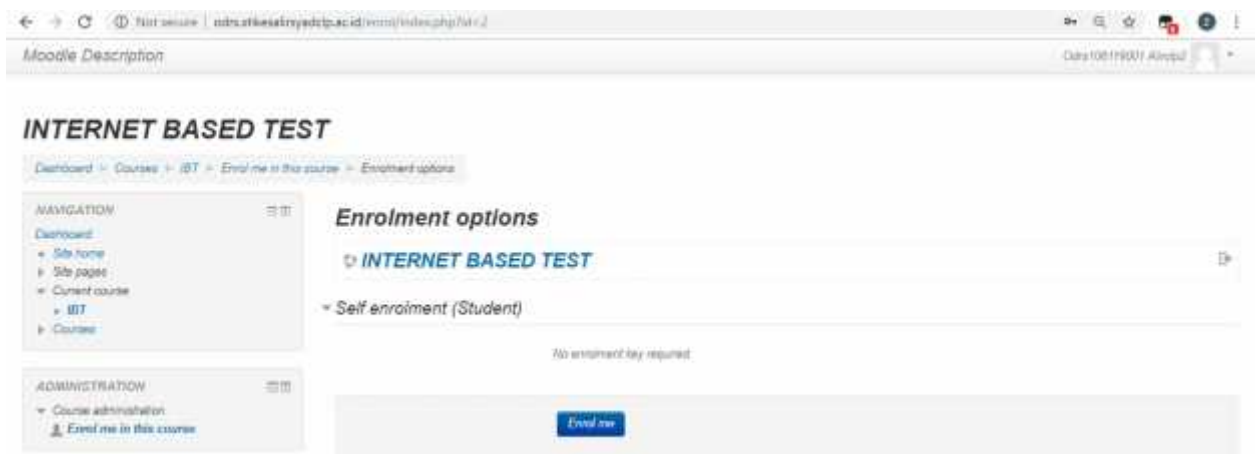
1. Masuklah pada browser Mozilla atau Google chrome atau yang lain
2. Ketiklah pada address bar <http://odrs.stikesalirsyadclp.ac.id/>



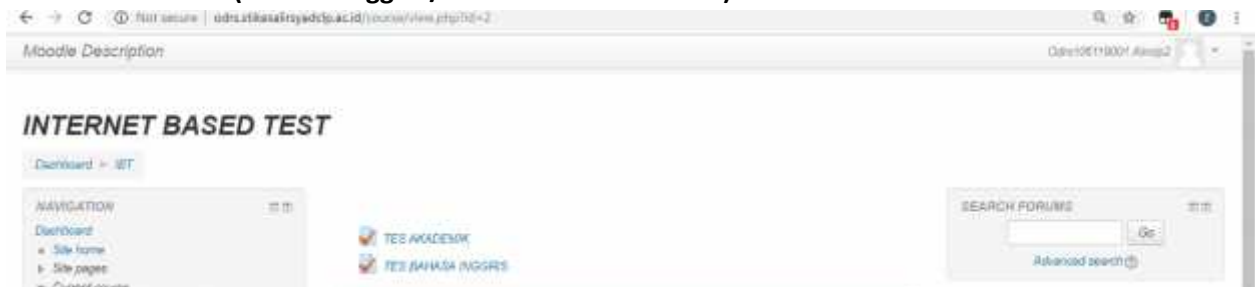
3. Klik Internet Based Test
4. Masukkan username dan password .
User : **(sesuai yang diberikan panitia pendaftaran)**
Password : **(sesuai yang diberikan panitia pendaftaran)**



5. Pilih Enroll me



6. Pilih salah satu tes (Bahasa Inggris / Tes Potensi Akademik)

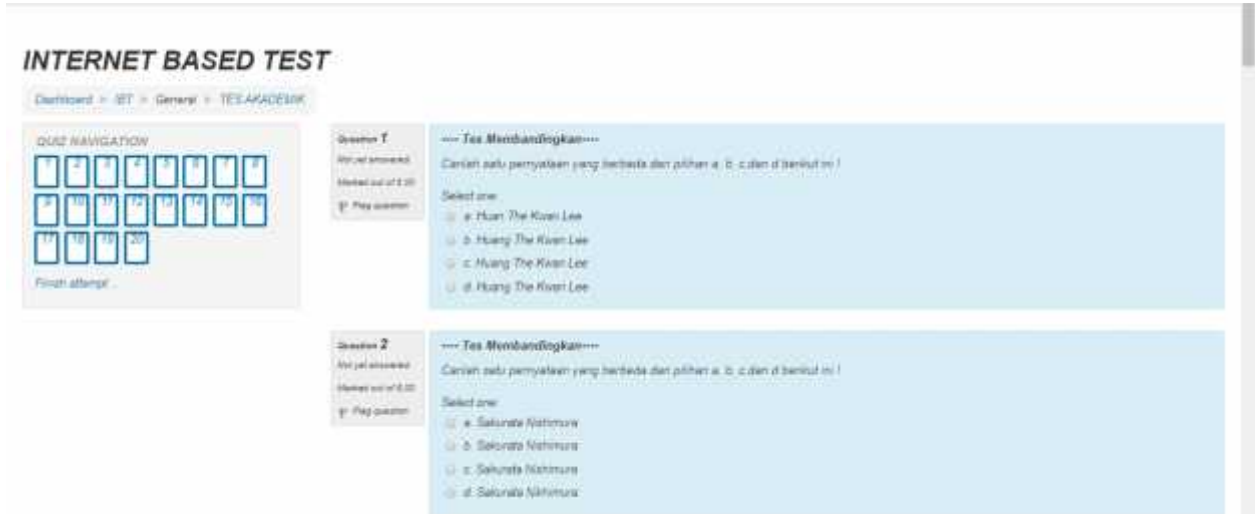


7. Klik Attemp Quis Now

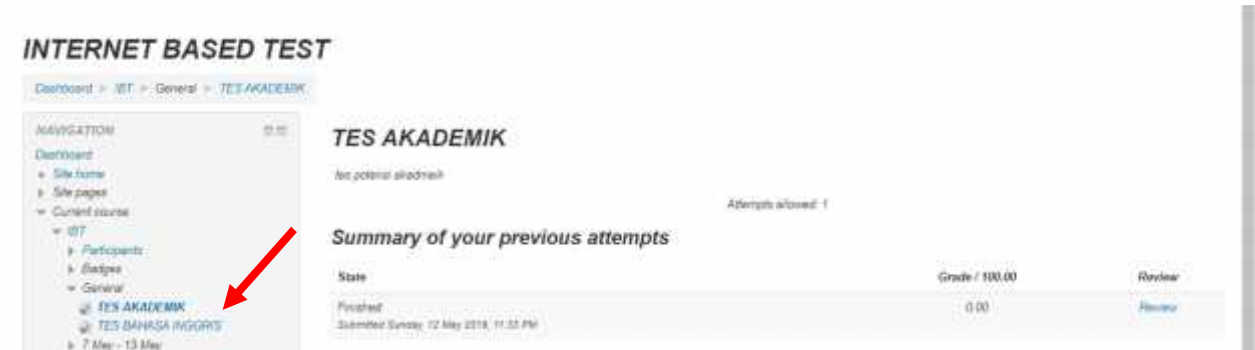
PANDUAN PENGGUNAAN TES IBT CALON MAHASISWA BARU (Untuk USER) STIKES AL-IRSYAD CILACAP



8. Mahasiswa mengerjakan dech soalnya..



9. Jika sudah selesai, klik Finish Attempt (paling bawah sendiri)
10. Klik Submit All And Finish (paling bawah sendiri)
11. Klik Finish Review (paling bawah sendiri)
12. klik Tes yg lainnya



13. Alurnya sama seperti di atas.